

CAHIER PÉDAGOGIQUE

> l'alimentation

Cycle 2 et 3















LIVRET PÉDAGOGIQUE
Diverty Parc
02.99.39.04.31
www.divertyparc.com

Photocopie libre de droits uniquement à usage scolaire



La chaîne alimentaire


Reconstitue les différentes chaînes alimentaires, de la gauche vers la droite : un occupant de la colonne de gauche sert de nourriture à un occupant de la colonne de droite. Si tu retrouves les bonnes chaînes, les lettres formeront les noms de 3 grands prédateurs d'Europe.

 L CHOU	 O LIMACE	 N OISEAU	 P RENARD
 O TRÈFLE	 Y CHENILLE	 U HÉRISSON	 S COULEUVRE
 L SALADE	 U CRIQUET	 R GRENOUILLE	 X ÉPERVIER

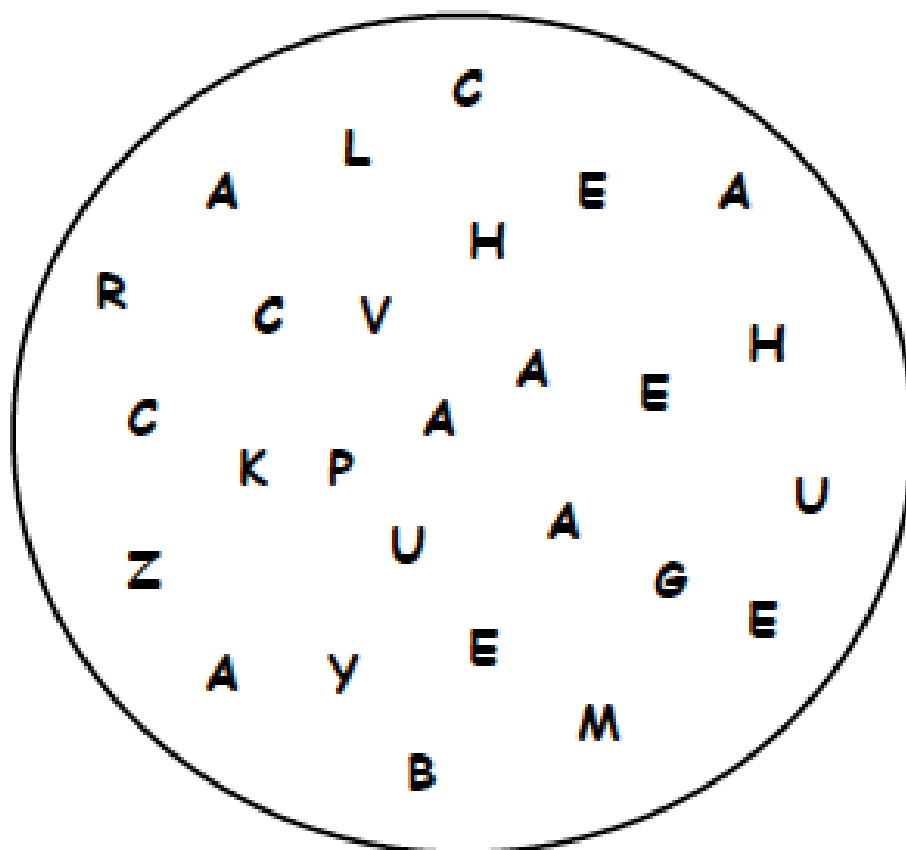
Inscrit les noms des 3 prédateurs que tu as trouvé :

Relie les points.

Tu trouveras un animal. Entoure ensuite ce qu'il mange dans la nature.



Retrouve cinq noms d'animaux qui sont à Diverty Parc.
Chaque lettre ne sert qu'une seule fois.




Ces animaux ont tous le même régime alimentaire.


Ce sont des : _____

Retrouve le bon régime alimentaire de chaque animal.


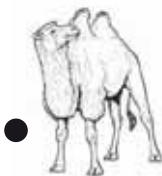
HERBIVORE




CARNIVORE



OMNIVORE




INSECTIVORE



PISCIVORE



FRUGIVORE



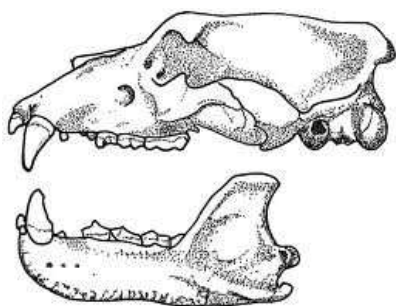
Adaptations morphologiques des animaux en fonction de leur alimentation.

Observe bien les images et devine le régime alimentaire.

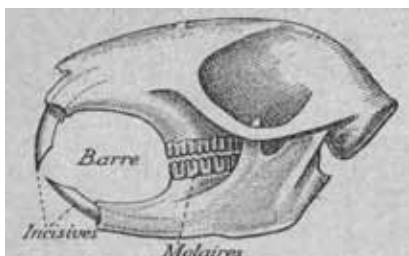
Entoure ensuite sur chaque dessin ce qui te permet de le deviner.




● **HERBIVORE**



● **CARNIVORE**



● **OMNIVORE**



● **RONGEUR**

Observe bien les animaux et la forme de leurs becs et devine ce qu'ils mangent.

